



- ▶ Vorgefertige Dashboards, speziell für den Vertrieb
- ▶ Analyse und Reporting in Echtzeit
- ▶ einfach selbst erweiterbar

## Sofort loslegen.

Bisher brauchen Sie für jeden einzelnen Report entweder die Unterstützung Ihrer IT-Abteilung oder Ihres Software-Partners? Das kostet Sie meist wertvolle Zeit, Geld und Nerven? Damit ist jetzt Schluss! Mit unserem NAVAX Power BI SALES Package und seinen speziell vorgefertigten Dashboards genießen Sie ab sofort Unabhängigkeit und nehmen Ihre Auswertungen selbst in die Hand:

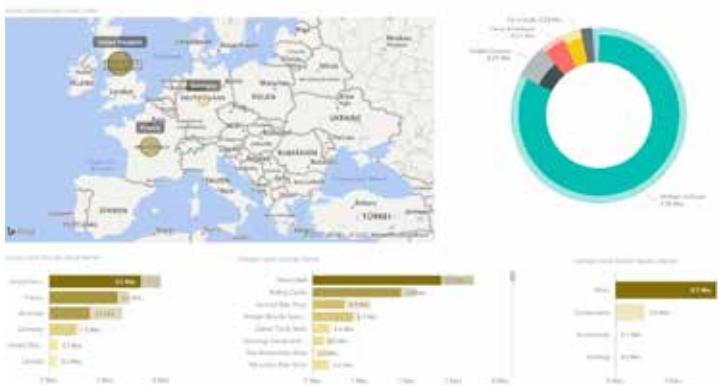
- ▶ Stellen Sie alle wesentlichen Kennzahlen und Infos zentral zur Verfügung
- ▶ Erstellen Sie zusätzliche Analysen und Reports - jederzeit per Drag & Drop
- ▶ Kombinieren Sie Daten und Auswertungen - ganz nach Bedarf
- ▶ Rufen Sie mit wenigen Klicks aktuelle Trends ab und leiten Sie Prognosen ab
- ▶ Teilen Sie relevante Infos per Knopfdruck mit Ihren Mitarbeitern
- ▶ Arbeiten Sie völlig mobil via Web-, Smartphone- oder auch Tablet Client



Alle Zahlen auf einen Blick.

## Echte Daten statt Bauchgefühl.

Mit dem NAVAX Power BI SALES Package haben Sie den perfekten Überblick über sämtliche Umsätze. Gliedern Sie sie je nach Bedarf nach Kunden, Produktgruppen oder Artikeln. Durch einen einfachen Klick sehen Sie die jeweiligen Anteile an den Gesamtsummen unmittelbar hervorgehoben:



Genauere Umsatzanalyse für Ihren Erfolg


- ▶ Welche Artikel generieren den höchsten Umsatz?
- ▶ Wie entwickelt sich der Umsatz einer bestimmten Produktgruppe?
- ▶ Welchen Anteil haben meine Top 10 - Artikel am Gesamtumsatz?
- ▶ Wie sieht der saisonale Verlauf von ausgewählten Artikelgruppen aus?



## Beziehungen pflegen.

Im „Age of the Customer“\* ist der größte Wettbewerbsvorteil, seine Kunden gut zu kennen: Unsere Dashboards zeigen Ihnen übersichtlich bislang verborgene Details, nach Bedarf kombiniert mit bestimmten Zeiträumen, Verkäufern oder Regionen:

- ▶ Detaillierte Einblicke in Rechnungen und Gutschriften gewinnen und nutzen
- ▶ Wer sind meine Top-Kunden?
- ▶ Wie haben sie sich über die Jahre hin entwickelt?
- ▶ Welchen Anteil am Gesamtumsatz machen sie aus?
- ▶ Welche Kunden kaufen welche Produkte?
- ▶ Wo sind meine Kunden zu Hause?
- ▶ Abhängigkeiten erkennen und vermeiden
- ▶ Cross-Selling für Bestandskunden optimieren
- ▶ Spezielle Zielgruppen für zukünftige Marketingkampagnen exakt definieren

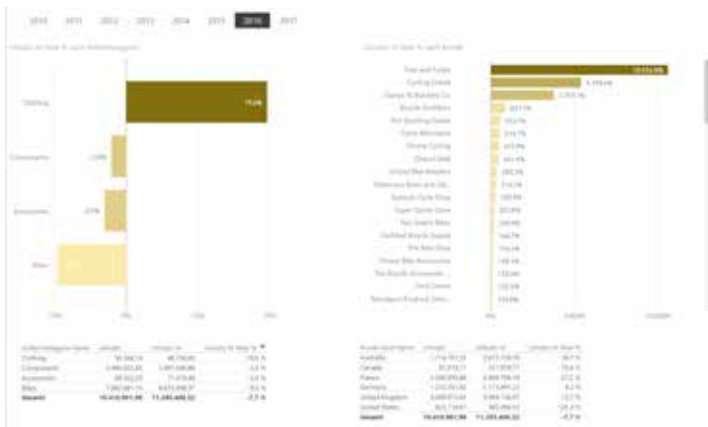


Detaillierte Einblicke in Rechnungen und Gutschriften gewinnen und nutzen

\* Forrester Research (<https://go.forrester.com/>)

## Ein Auge für Details haben.

Kein mühsamer manueller Vergleich von Excel-Tabellen mehr, um Abweichungen zu entdecken. Mit dem NAVAX Power BI SALES Package sehen Sie anhand der übersichtlichen Darstellung sofort:



Umsätze nach Kategorien und Kunden gliedern.

- ▶ Haben Ihre Organisationsänderungen das gewünschte Ergebnis gebracht?
- ▶ Zeigen die aktuellen Marketingkampagnen Wirkung?
- ▶ Verbessern sich die Umsätze durch die neuen Vertriebsregionen?
- ▶ Analysieren Sie Ihre Unternehmensbereiche dynamisch nach Produktgruppen, Vertriebsmitarbeitern oder Kostenstellen und Vertriebsregionen
- ▶ Finden und unterscheiden Sie wesentliche und unwesentliche Abweichungen auf einen Blick - in absoluten Zahlen oder prozentual.




## Ordnung schaffen statt reagieren.

Behalten Sie ganz leicht den Überblick über sämtliche Aufträge:

- ▶ Wie hoch ist der aktuelle Auftragsstand für bestimmte Produkte?
- ▶ Welche Leistungen bestimmter Kunden sind noch offen?
- ▶ Wann wurden bestimmte Aufträge erteilt?
- ▶ Welche Aufträge sind schon zu lange im System und müssen ggf. bereinigt werden?

Beantworten Sie diese und weitere Fragen ohne Aufwand und optimieren Sie Ihre Planung. Erhöhen Sie Ihre Liefertreue und steigern Sie so nachhaltig die Zufriedenheit Ihrer Kunden!



Regionale Gliederung für länderspezifische Analysen

## Gewinn optimieren.

Verpassen Sie keine möglichen Gewinne mehr, weil Sie auf die falschen Produkte setzen! Neue Kunden zu finden ist schwer genug! Mit Hilfe des NAVAX Power BI SALES Packages erhalten Sie die folgenden übersichtlichen Auswertungen:



Auftragseingänge gezielt auswerten

- ▶ Analysieren Sie Ihren Deckungsbeitrag pro Produktgruppe und Artikel
- ▶ Segmentieren Sie Ihr Sortiment optimal
- ▶ Identifizieren Sie die richtigen Artikel für Aktionsmaßnahmen
- ▶ Vermeiden Sie Kannibalisierungseffekte zwischen Produkten
- ▶ Stimmen Sie Ihr Sortiment eindeutig auf ihre Zielgruppe ab



## An Ihren Bedarf angepasst.

Das NAVAX Power BI Package SALES ist als Standard und Enterprise Edition erhältlich:

Inkludierte fertige Auswertungen	Standard Edition	Enterprise Edition
Umsatz Dashboards: - Trends - Umsätze nach Kunden, Regionen, Produkte	✓	✓
Geo - Visualisierung	✓	✓
Auftragsstand	✓	✓
Abweichungsanalysen	✓	✓
Profitabilitätsanalysen	✓	✓
Debitor/Artikel	✓	✓
Artikel/Debitor	✓	✓
Beliebig viele Mandanten	-	✓
Microsoft SQL Server Data Warehouse	-	✓
Zusätzliche BI Tools einbinden	-	✓
Alle Inhalte auch in Excel	-	✓

## Solide Basis: Die Standard Edition.

In der Standard Edition profitieren Sie von einer soliden Entscheidungsgrundlage auf Basis Ihrer Unternehmensdaten - direkt aus Microsoft Dynamics NAV\*. Integrieren Sie sämtliche relevante Daten in Ihr Reporting - innerhalb kürzester Zeit und ganz ohne Programmierkenntnisse:

- ▶ Mandanten
- ▶ Debitoren
- ▶ Artikel
- ▶ Verkäufer
- ▶ Lagerort
- ▶ Dimensionen (Kostenstellen und Kostenträger)
- ▶ Auftrag (Kopf und Zeilen)
- ▶ Gebuchte Rechnungen (Kopf und Zeilen)
- ▶ Gutschriften (Kopf und Zeilen)

\* Genauer Detailgrad abhängig von der gewählten Edition.

## Hoher Mehrwert: Die Enterprise Edition.

Die Auswertungen der NAVAX Power BI SALES Enterprise Edition setzen nicht direkt auf Microsoft Dynamics NAV Daten auf, sondern werden zuvor in einem fix und fertig enthaltenen Data Warehouse konsolidiert:

- ▶ Binden Sie zusätzliche Business Intelligence Tools und Lösungen ein
- ▶ Integrieren Sie mehrere Mandanten und Datenquellen in Ihre Analysen
- ▶ Analysieren Sie selbst große Datenmengen in kürzester Zeit
- ▶ Erreichen Sie einen konsistent geordneten, verlässlichen Datenbestand (SPOT - Single Point of Truth)

**Schon gewusst?**  
Wir bieten Ihnen auch spezielle Packages für Finanzen und Produktion an. Mehr Infos dazu:  
**bi.navax.com.**